








Para a **Etapa 5** da Educação Infantil, o material a ser adquirido é: **COLEÇÃO GIROLHAR - MÓDULO BÁSICO.**

IMPORTANTE!

- O módulo indicado nesta lista foi escolhido pela escola e contém todos os produtos que precisamos para desenvolver o nosso plano de ensino. Sendo assim, haverá somente esta opção na vitrine da loja da escola.
- Adquira na loja personalizada da escola. Acesse: <https://loja.edebe.com.br/000098csi>



PASSO A PASSO PARA A COMPRA DO MATERIAL NA LOJA DA EDITORA EDEBÊ

| | | | | |
|---|--|---|---|---|
| <p>01 ACESSO</p>  <p>Acesse o link da loja personalizada disponibilizado pela escola.</p> | <p>02 CADASTRO</p>  <p>Entre com seu usuário e senha ou faça um novo cadastro, em caso de primeiro acesso.</p> | <p>03 SELEÇÃO</p>  <p>Na loja da escola, selecione o ano/série que deseja adquirir material e vincule a um aluno cadastrado. Repita o processo para outra série/ano/aluno, se houver.</p> | <p>04 PAGAMENTO</p>  <p>Para finalizar, realize o pagamento utilizando as opções boleto ou Pix (à vista) ou cartão de crédito (parcelado em até 12x).</p> | <p>05 RETIRADA</p>  <p>O material será enviado para a escola, sem custo. A escola entrará em contato avisando sobre a data da retirada.</p> |
|---|--|---|---|---|

VITRINE DA LOJA



LISTA DE LIVROS DIDÁTICOS E PARADIDÁTICOS A SEREM ADQUIRIDOS EM OUTRA LOJA VIRTUAL

| | | | |
|-------------------|---|-------------------------------------|--|
| Programa Bilingue | – CJ EVOLUTION EI – LEVEL 3 – TAKE OFF (MM) | ISBN – 7908439330701 Editora FTD | https://lumisfera.com.br/ Código da escola: 49839 |
|-------------------|---|-------------------------------------|--|

Observação para alunos antigos:

Os materiais solicitados em 2025, que estiverem em bom estado de conservação, poderão ser reaproveitados em 2026.

MATERIAIS

| Lista de materiais |
|--|
| ✓ 01 caderno de brochura grande com margem, pautado e capa dura – 96 folhas (Formato 200mm x 275mm). |
| ✓ 01 caderno de brochura pequeno, pautado – 48 folhas. |
| ✓ 02 blocos Creative Lumipaper com 50 folhas – tamanho A4 (cores sortidas). |
| ✓ 03 blocos de papel canson com 20 folhas – tamanho A4 (branco). |
| ✓ 05 lápis triangulares grafite nº 2 B – ECO GRIP Faber Castell. |
| ✓ 01 caixa de lápis de cor triangular com 12 cores (com apontador próprio) – Faber Castell |
| ✓ 01 conjunto de canetinhas hidrocor com 12 cores – ponta grossa. |
| ✓ 02 borrachas brancas e macias. |
| ✓ 01 apontador com depósito. |
| ✓ 01 estojo grande de zíper, com três divisórias (para colocar canetinha, lápis de cor, lápis grafite, borracha e apontador). |
| ✓ 01 régua de 15 cm transparente (resistente). |
| ✓ 01 conjunto de cola glitter com 5 cores. |
| ✓ 01 aquarela com 12 cores – Faber Castell |
| ✓ 01 pasta de plástico pequena com elástico, na cor preferida da criança (para colocar bilhetes, dinheiro, etc.). |
| ✓ 03 tubos de cola bastão 40g – Pritt |
| ✓ 01 tubo de cola branca 35 g – Pritt |
| ✓ 01 tesoura pequena sem ponta – Mundial ou Tramontina. |
| ✓ 02 potes de massa de modelar com cores diferentes e na preferência da criança (500g) – Acrilex ou UTI GUTI. |
| ✓ 02 potes retangulares com tampa para armazenar as massinhas e canetinhas. |
| ✓ 10 sacos plásticos tamanho A4. |
| ✓ 02 envelopes de carta – tamanho 10 x 15. |
| ✓ 01 metro de tecido estampado na cor preferida da criança. |
| ✓ 01 pacote de penas coloridas. |
| ✓ 01 espelho pequeno simples – tamanho aproximado de 14 x 20 cm. |
| ✓ 01 almanacão (Turma da Mônica – Editora Panini) ou livro de colorir com atividades diversificadas. |
| ✓ 01 lanterna – tamanho médio. |
| ✓ 05 guizos – tamanho entre 20 mm e 25 mm. |
| ✓ 03 rolhas. |
| ✓ 01 camiseta manga longa para artes – (para a proteção do uniforme). |
| ✓ 01 squeeze para água. |
| ✓ 02 rolos de papel toalha. |
| ✓ 02 pacotes de lenço umedecido. |
| ✓ 01 troca de roupa que ficará na escola. A roupa não precisa ser do uniforme (1 camiseta manga curta/longa -1 shorts ou calça - 1 cueca / calcinha - 1 par de meias - 1 par de tênis ou chinelos) |
| ✓ 01 mochila infantil de ombro (não será permitido o uso de mochila com rodinhas). |
| ✓ 01 lancheira. |
| Obs: As marcas são sugeridas por motivos pedagógicos. |

ORIENTAÇÕES:

- Identificar todo material escolar com nome e sobrenome do aluno, inclusive: lápis, canetas, mochila, lancheira, travesseiro, lençol, utensílios de higiene e pessoais e etc...
- A troca de roupa deve ser colocada em saco plástico (tipo ZipLoc) com nome e sobrenome do aluno por fora. Deverá ser trocada de acordo com a estação do ano.
- Uniforme: Todos os dias, as crianças devem vir com o uniforme completo e tênis. Por favor, identificar todo uniforme com nome e sobrenome do aluno (**principalmente o blusão**).
- O Período Complementar possui uma lista independente desta.

LEMBRETES:

1. Dia **26/01/2026, das 13h às 15h**, haverá **entrega de materiais** para a **Educação Infantil e EFAI** (1º a 5º ano).
2. O início das aulas para **Educação Infantil** será dia **27 de janeiro de 2026**. Se necessário, a Coordenação orientará sobre o **Período de Adaptação** das crianças.
3. O início das aulas para o **EFAI (1º ao 5º ano)** será dia **28 de janeiro de 2026**.
4. Dia **29/01/2025**, haverá **Reunião de Pais** com a Equipe Gestora **para os estudantes do Período Complementar, das 17h30 às 18h30**.
5. Dia **31/01/2026**, haverá **Reunião de Pais Geral** com as professoras das turmas. Aguardem a organização dos horários!!!

Equipe Gestora